

Untuk Mesin Pres

12,000kN pres Die 12 ton × 2 die




Sistem konfigurasi	Meja rol + Changer rol ayun
Pemuatan Die	Tipe pendorong
Kapasitas mesin pres	12000 kN (1200 tonf)
Maks. berat Die	12 ton x 2 die
Maks. ukuran Die	mm kedalaman : 1400 x lebar : 3000
Jarak Changer traveling	m 3.3

8,000kN pres Die 2.8 ton × 2 die




Sistem konfigurasi	Changer + Rol ayun (tanpa meja rol)
Pemuatan Die	Tipe pendorong
Kapasitas mesin pres	8000 kN (800 tonf)
Maks. berat Die	2.8 ton x 2 die
Maks. ukuran Die	mm kedalaman : 1100 x lebar : 1700
Jarak Changer traveling	m Panjang keseluruhan 4.6 (Pitch 2.3)

6,300kN pres Die 10 ton × 1 die



Sistem konfigurasi	Die stage + Rol ayun
Pemuatan Die	Tipe pendorong
Kapasitas mesin pres	6300 kN (630 tonf)
Maks. berat Die	10 ton x 1 die
Maks. ukuran Die	mm kedalaman : 1500 x lebar : 3650

5,000kN pres Die 6 ton × 1 die



Sistem konfigurasi	Meja rol + Changer rol ayun
Pemuatan Die	Tipe pendorong
Kapasitas mesin pres	5000 kN (500 tonf)
Maks. berat Die	6 ton x 1 die
Maks. ukuran Die	mm kedalaman : 900 x lebar : 2800
Jarak Changer traveling	m Panjang keseluruhan 4.5

3,000kN pres Die 4 ton × 2 die




Sistem konfigurasi	Changer meja rol
Pemuatan Die	Tipe pendorong
Kapasitas mesin pres	3000 kN (300 tonf)
Maks. berat Die	4 ton x 2 die
Maks. ukuran Die	mm kedalaman : 800 x lebar : 2100
Jarak Changer traveling	m 2.3

## 2,500kN pres Die 3 ton × 2 die



Sistem konfigurasi	Meja rol + Changer rol ayun
Pemuatan Die	Tipe pendorong
Kapasitas mesin pres	2500 kN (250 tonf)
Maks. berat Die	3 ton x 2 die
Maks. ukuran Die	kedalaman : 910 x lebar : 2100
Jarak Changer traveling	m 2.3

## 2,000kN pres Die 3 ton × 1 die



Sistem konfigurasi	Die stage + Rol ayun
Pemuatan Die	Tipe pendorong
Kapasitas mesin pres	2000 kN (200 tonf)
Maks. berat Die	3 ton x 1 die
Maks. ukuran Die	kedalaman : 650 x lebar : 1540